

最新の Internet Explorer で <http://multas.jp/> に初めてアクセスする場合

管理者として実行 (A) を選択してください。

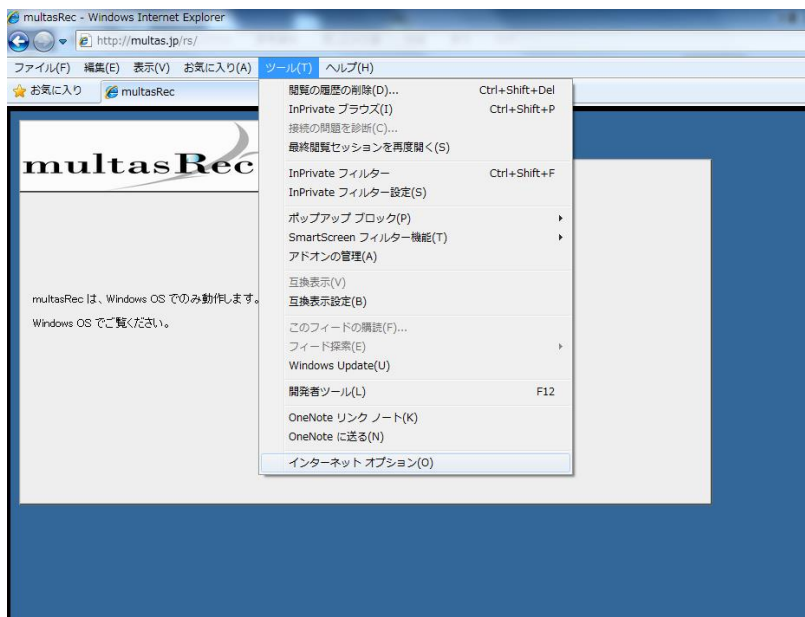
スタートより Internet Explorer を右クリックして 管理者として実行 (A) を押下

下記の画面が表示された場合

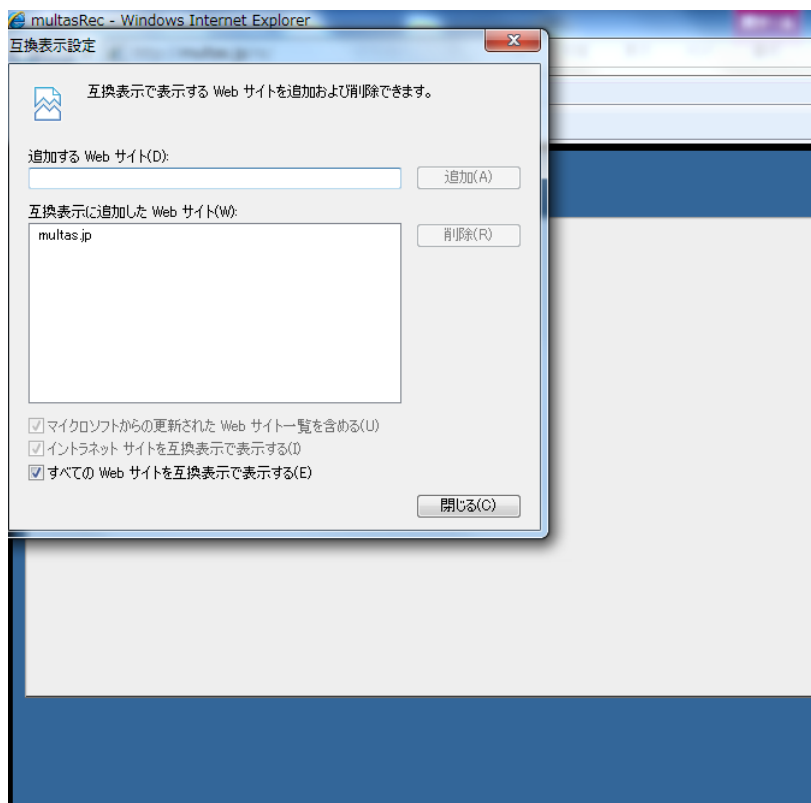
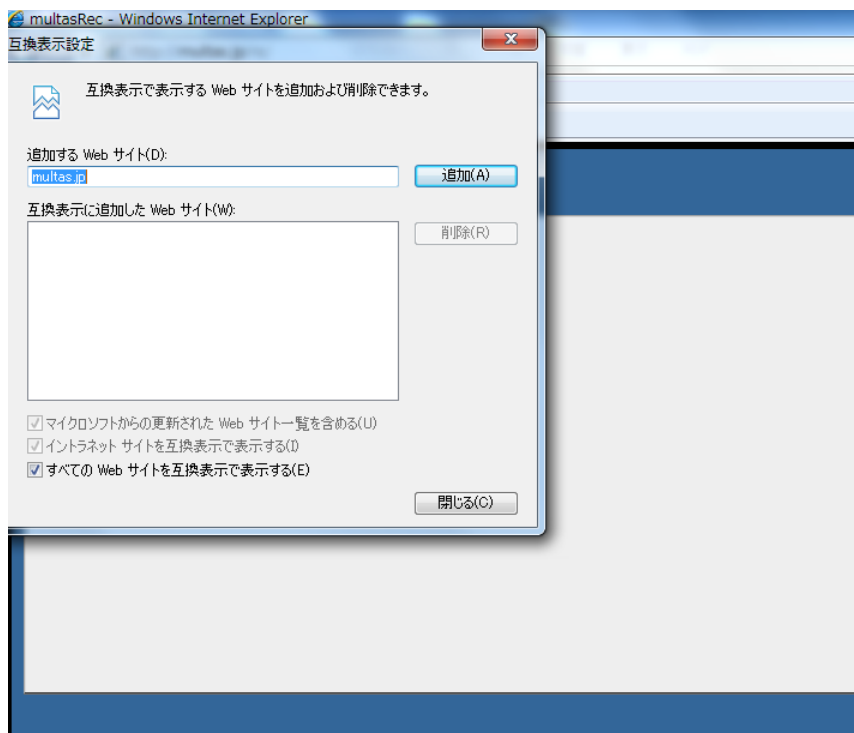


ヘルプ押下して、バージョン情報をご確認ください。

Internet Explorer 10, 11 の場合は ツール (T) より 互換表示設定 (B) を押下



追加する Web サイト (D) より multas.jp を追加する



閉じたら再度、Internet Explorer を立ち上げて <http://multas.jp/> にアクセスする。

再び下記の画面が出た場合



Windows を確認ください。

PC が 64 ビット版の場合は 32 ビット版に変更が必要になります。

32 ビット版のインストールが必要です。

画面が下記より進まない場合



ユーザー名とパスワードをご確認ください。
ユーザー名とパスワードが正しく入力されている場合は、
セキュリティでロックされていると思われます。 ネットワーク管理者にお尋ねください。